

Labyrintové těsnění pro prostupy potrubí zdí

Mechanické těsnění pro prostupy předizolovaného potrubí Flexalen® PU a Flexalen® PU SL, vhodné pro tlak vody do 0,5 bar



Konstrukce

Speciální profilování
 Z neoprenové pryže
 odolné vůči stárnutí



Potřebné vybavení

Čistič – Tangit

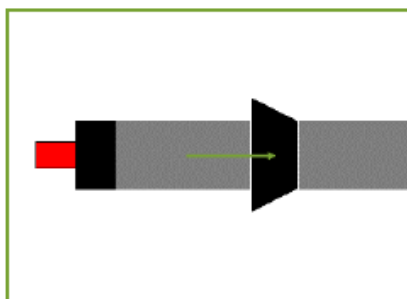
Utěrky

Montážní instrukce

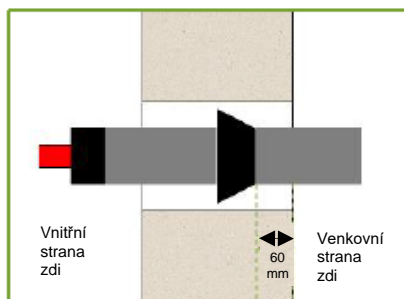
Podmínky montáže a příprava potrubí

- Zeď/základy, musí být dostatečně silná pro usazení labyrintového těsnění do otvoru
- Vstupní otvor nesmí být poškozený, špinavý a vlhký
- Otvor musí být dostatečně velký, aby bylo možné potrubí s navlečeným těsnícím prstencem uložit do zdi a následně obezdít, či zalít betonem

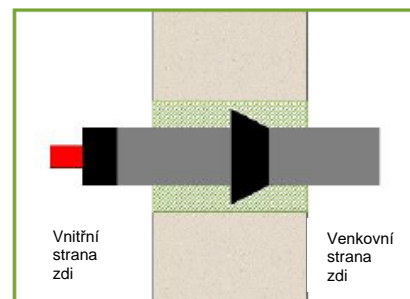
Kód položky	Vnější průměr trubky OD (mm)	Hmotnost (kg/ks)	Kód položky	Vnější průměr trubky OD (mm)	Hmotnost (kg/ks)
LSR-91	91	0,3	LSR-182	182	0,5
LSR-111	111	0,3	LSR-202	202	0,5
LSR-126	126	0,4	LSR-225	225	0,6
LSR-142	142	0,4	LSR-250	250	0,6
LSR-162	162	0,5	LSR-315	315	0,6



01.
 Očistěte opláštění předizolovaného potrubí před navlečením labyrintového těsnění.



02.
 Protáhněte potrubí s navlečeným těsněním otvorem ve zdi a usadte jej v horizontální rovině tak, aby těsnění bylo cca 60 mm ve zdi.



03.
 Pro utěsnění prostupu stěnou obsypte/zalijte labyrintové těsnění betonem (např. rychle tuhoucím).